


报价信息表

报价日期：2024年03月14日 报价有效期：3个月

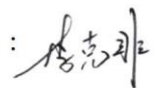
序号	产品名称	规格型号	单位	品牌	生产执行标准	昆明	曲靖	普洱	大理	楚雄	红河	临沧	文山	丽江	版纳	保山	玉溪	德宏	昭通	迪庆	怒江
1	玻璃钢夹砂管	DN300 0.6Mpa SN10000N/㎡	元/米	中天达	GB/T21238	339.00	339.00	339.00	339.00	339.00	339.00	339.00	339.00	339.00	339.00	339.00	339.00	339.00	339.00	339.00	339.00
2	玻璃钢夹砂管	DN400 0.6Mpa SN10000N/㎡	元/米	中天达	GB/T21238	452.00	452.00	452.00	452.00	452.00	452.00	452.00	452.00	452.00	452.00	452.00	452.00	452.00	452.00	452.00	452.00
3	玻璃钢夹砂管	DN500 0.6Mpa SN10000N/㎡	元/米	中天达	GB/T21238	612.00	612.00	612.00	612.00	612.00	612.00	612.00	612.00	612.00	612.00	612.00	612.00	612.00	612.00	612.00	612.00
4	玻璃钢夹砂管	DN600 0.6Mpa SN10000N/㎡	元/米	中天达	GB/T21238	729.00	729.00	729.00	729.00	729.00	729.00	729.00	729.00	729.00	729.00	729.00	729.00	729.00	729.00	729.00	729.00
5	玻璃钢夹砂管	DN700 0.6Mpa SN10000N/㎡	元/米	中天达	GB/T21238	933.00	933.00	933.00	933.00	933.00	933.00	933.00	933.00	933.00	933.00	933.00	933.00	933.00	933.00	933.00	933.00
6	玻璃钢夹砂管	DN800 0.6Mpa SN10000N/㎡	元/米	中天达	GB/T21238	1216.00	1216.00	1216.00	1216.00	1216.00	1216.00	1216.00	1216.00	1216.00	1216.00	1216.00	1216.00	1216.00	1216.00	1216.00	1216.00
7	玻璃钢夹砂管	DN900 0.6Mpa SN10000N/㎡	元/米	中天达	GB/T21238	1581.00	1581.00	1581.00	1581.00	1581.00	1581.00	1581.00	1581.00	1581.00	1581.00	1581.00	1581.00	1581.00	1581.00	1581.00	1581.00
8	玻璃钢夹砂管	DN1000 0.6Mpa SN10000N/㎡	元/米	中天达	GB/T21238	1908.00	1908.00	1908.00	1908.00	1908.00	1908.00	1908.00	1908.00	1908.00	1908.00	1908.00	1908.00	1908.00	1908.00	1908.00	1908.00
9	玻璃钢夹砂管	DN1100 0.6Mpa SN10000N/㎡	元/米	中天达	GB/T21238	2223.00	2223.00	2223.00	2223.00	2223.00	2223.00	2223.00	2223.00	2223.00	2223.00	2223.00	2223.00	2223.00	2223.00	2223.00	2223.00
10	玻璃钢夹砂管	DN1200 0.6Mpa SN10000N/㎡	元/米	中天达	GB/T21238	2648.00	2648.00	2648.00	2648.00	2648.00	2648.00	2648.00	2648.00	2648.00	2648.00	2648.00	2648.00	2648.00	2648.00	2648.00	2648.00
11	玻璃钢夹砂管	DN1300 0.6Mpa SN10000N/㎡	元/米	中天达	GB/T21238	2786.00	2786.00	2786.00	2786.00	2786.00	2786.00	2786.00	2786.00	2786.00	2786.00	2786.00	2786.00	2786.00	2786.00	2786.00	2786.00
12	玻璃钢夹砂管	DN1400 0.6Mpa SN10000N/㎡	元/米	中天达	GB/T21238	3562.00	3562.00	3562.00	3562.00	3562.00	3562.00	3562.00	3562.00	3562.00	3562.00	3562.00	3562.00	3562.00	3562.00	3562.00	3562.00
13	玻璃钢夹砂管	DN1500 0.6Mpa SN10000N/㎡	元/米	中天达	GB/T21238	3822.00	3822.00	3822.00	3822.00	3822.00	3822.00	3822.00	3822.00	3822.00	3822.00	3822.00	3822.00	3822.00	3822.00	3822.00	3822.00
14	玻璃钢夹砂管	DN1600 0.6Mpa SN10000N/㎡	元/米	中天达	GB/T21238	4426.00	4426.00	4426.00	4426.00	4426.00	4426.00	4426.00	4426.00	4426.00	4426.00	4426.00	4426.00	4426.00	4426.00	4426.00	4426.00
15	玻璃钢夹砂管	DN1700 0.6Mpa SN10000N/㎡	元/米	中天达	GB/T21238	4485.00	4485.00	4485.00	4485.00	4485.00	4485.00	4485.00	4485.00	4485.00	4485.00	4485.00	4485.00	4485.00	4485.00	4485.00	4485.00

经办人（签字）：

日期：2024-03-14

续表

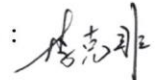
序号	产品名称	规格型号	单位	品牌	生产执行标准	昆明	曲靖	普洱	大理	楚雄	红河	临沧	文山	丽江	版纳	保山	玉溪	德宏	昭通	迪庆	怒江	
16	玻璃钢夹砂管	DN1800 0.6Mpa SN10000N/㎡	元/米	中天达	GB/T21238	4879.0 0	4879.0 0	4879.0 0	4879.0 0	4879.0 0	4879.0 0	4879.0 0	4879.0 0	4879.0 0	4879.0 0	4879.0 0	4879.0 0	4879.0 0	4879.0 0	4879.0 0	4879.0 0	
17	玻璃钢夹砂管	DN1900 0.6Mpa SN10000N/㎡	元/米	中天达	GB/T21238	5554.0 0	5554.0 0	5554.0 0	5554.0 0	5554.0 0	5554.0 0	5554.0 0	5554.0 0	5554.0 0	5554.0 0	5554.0 0	5554.0 0	5554.0 0	5554.0 0	5554.0 0	5554.0 0	
18	玻璃钢夹砂管	DN2000 0.6Mpa SN10000N/㎡	元/米	中天达	GB/T21238	6235.0 0	6235.0 0	6235.0 0	6235.0 0	6235.0 0	6235.0 0	6235.0 0	6235.0 0	6235.0 0	6235.0 0	6235.0 0	6235.0 0	6235.0 0	6235.0 0	6235.0 0	6235.0 0	
19	玻璃钢夹砂管	DN2200 0.6Mpa SN10000N/㎡	元/米	中天达	GB/T21238	7114.0 0	7114.0 0	7114.0 0	7114.0 0	7114.0 0	7114.0 0	7114.0 0	7114.0 0	7114.0 0	7114.0 0	7114.0 0	7114.0 0	7114.0 0	7114.0 0	7114.0 0	7114.0 0	
20	玻璃钢夹砂管	DN300 1.0Mpa SN10000N/㎡	元/米	中天达	GB/T21238	339.00	339.00	339.00	339.00	339.00	339.00	339.00	339.00	339.00	339.00	339.00	339.00	339.00	339.00	339.00	339.00	339.00
21	玻璃钢夹砂管	DN400 1.0Mpa SN10000N/㎡	元/米	中天达	GB/T21238	452.00	452.00	452.00	452.00	452.00	452.00	452.00	452.00	452.00	452.00	452.00	452.00	452.00	452.00	452.00	452.00	452.00
22	玻璃钢夹砂管	DN500 1.0Mpa SN10000N/㎡	元/米	中天达	GB/T21238	638.00	638.00	638.00	638.00	638.00	638.00	638.00	638.00	638.00	638.00	638.00	638.00	638.00	638.00	638.00	638.00	638.00
23	玻璃钢夹砂管	DN600 1.0Mpa SN10000N/㎡	元/米	中天达	GB/T21238	783.00	783.00	783.00	783.00	783.00	783.00	783.00	783.00	783.00	783.00	783.00	783.00	783.00	783.00	783.00	783.00	783.00
24	玻璃钢夹砂管	DN700 1.0Mpa SN10000N/㎡	元/米	中天达	GB/T21238	1012.0 0	1012.0 0	1012.0 0	1012.0 0	1012.0 0	1012.0 0	1012.0 0	1012.0 0	1012.0 0	1012.0 0	1012.0 0	1012.0 0	1012.0 0	1012.0 0	1012.0 0	1012.0 0	
25	玻璃钢夹砂管	DN800 1.0Mpa SN10000N/㎡	元/米	中天达	GB/T21238	1307.0 0	1307.0 0	1307.0 0	1307.0 0	1307.0 0	1307.0 0	1307.0 0	1307.0 0	1307.0 0	1307.0 0	1307.0 0	1307.0 0	1307.0 0	1307.0 0	1307.0 0	1307.0 0	
26	玻璃钢夹砂管	DN900 1.0Mpa SN10000N/㎡	元/米	中天达	GB/T21238	1707.0 0	1707.0 0	1707.0 0	1707.0 0	1707.0 0	1707.0 0	1707.0 0	1707.0 0	1707.0 0	1707.0 0	1707.0 0	1707.0 0	1707.0 0	1707.0 0	1707.0 0	1707.0 0	
27	玻璃钢夹砂管	DN1000 1.0Mpa SN10000N/㎡	元/米	中天达	GB/T21238	1999.0 0	1999.0 0	1999.0 0	1999.0 0	1999.0 0	1999.0 0	1999.0 0	1999.0 0	1999.0 0	1999.0 0	1999.0 0	1999.0 0	1999.0 0	1999.0 0	1999.0 0	1999.0 0	
28	玻璃钢夹砂管	DN1100 1.0Mpa SN10000N/㎡	元/米	中天达	GB/T21238	2362.0 0	2362.0 0	2362.0 0	2362.0 0	2362.0 0	2362.0 0	2362.0 0	2362.0 0	2362.0 0	2362.0 0	2362.0 0	2362.0 0	2362.0 0	2362.0 0	2362.0 0	2362.0 0	
29	玻璃钢夹砂管	DN1200 1.0Mpa SN10000N/㎡	元/米	中天达	GB/T21238	2773.0 0	2773.0 0	2773.0 0	2773.0 0	2773.0 0	2773.0 0	2773.0 0	2773.0 0	2773.0 0	2773.0 0	2773.0 0	2773.0 0	2773.0 0	2773.0 0	2773.0 0	2773.0 0	
30	玻璃钢夹砂管	DN1300 1.0Mpa SN10000N/㎡	元/米	中天达	GB/T21238	3049.0 0	3049.0 0	3049.0 0	3049.0 0	3049.0 0	3049.0 0	3049.0 0	3049.0 0	3049.0 0	3049.0 0	3049.0 0	3049.0 0	3049.0 0	3049.0 0	3049.0 0	3049.0 0	

经办人(签字): 

日期: 2024-03-14

续表

序号	产品名称	规格型号	单位	品牌	生产执行标准	昆明	曲靖	普洱	大理	楚雄	红河	临沧	文山	丽江	版纳	保山	玉溪	德宏	昭通	迪庆	怒江
31	玻璃钢夹砂管	DN1400 1.0Mpa SN10000N/m ²	元/米	中天达	GB/T21238	3669.0 0	3669.0 0	3669.0 0	3669.0 0	3669.0 0	3669.0 0	3669.0 0	3669.0 0	3669.0 0	3669.0 0	3669.0 0	3669.0 0	3669.0 0	3669.0 0	3669.0 0	3669.0 0
32	玻璃钢夹砂管	DN1500 1.0Mpa SN10000N/m ²	元/米	中天达	GB/T21238	4015.0 0	4015.0 0	4015.0 0	4015.0 0	4015.0 0	4015.0 0	4015.0 0	4015.0 0	4015.0 0	4015.0 0	4015.0 0	4015.0 0	4015.0 0	4015.0 0	4015.0 0	4015.0 0
33	玻璃钢夹砂管	DN1600 1.0Mpa SN10000N/m ²	元/米	中天达	GB/T21238	4581.0 0	4581.0 0	4581.0 0	4581.0 0	4581.0 0	4581.0 0	4581.0 0	4581.0 0	4581.0 0	4581.0 0	4581.0 0	4581.0 0	4581.0 0	4581.0 0	4581.0 0	4581.0 0
34	玻璃钢夹砂管	DN1700 1.0Mpa SN10000N/m ²	元/米	中天达	GB/T21238	4798.0 0	4798.0 0	4798.0 0	4798.0 0	4798.0 0	4798.0 0	4798.0 0	4798.0 0	4798.0 0	4798.0 0	4798.0 0	4798.0 0	4798.0 0	4798.0 0	4798.0 0	4798.0 0
35	玻璃钢夹砂管	DN1800 1.0Mpa SN10000N/m ²	元/米	中天达	GB/T21238	5063.0 0	5063.0 0	5063.0 0	5063.0 0	5063.0 0	5063.0 0	5063.0 0	5063.0 0	5063.0 0	5063.0 0	5063.0 0	5063.0 0	5063.0 0	5063.0 0	5063.0 0	5063.0 0
36	玻璃钢夹砂管	DN1900 1.0Mpa SN10000N/m ²	元/米	中天达	GB/T21238	5857.0 0	5857.0 0	5857.0 0	5857.0 0	5857.0 0	5857.0 0	5857.0 0	5857.0 0	5857.0 0	5857.0 0	5857.0 0	5857.0 0	5857.0 0	5857.0 0	5857.0 0	5857.0 0
37	玻璃钢夹砂管	DN2000 1.0Mpa SN10000N/m ²	元/米	中天达	GB/T21238	6556.0 0	6556.0 0	6556.0 0	6556.0 0	6556.0 0	6556.0 0	6556.0 0	6556.0 0	6556.0 0	6556.0 0	6556.0 0	6556.0 0	6556.0 0	6556.0 0	6556.0 0	6556.0 0
38	玻璃钢夹砂管	DN2200 1.0Mpa SN10000N/m ²	元/米	中天达	GB/T21238	7470.0 0	7470.0 0	7470.0 0	7470.0 0	7470.0 0	7470.0 0	7470.0 0	7470.0 0	7470.0 0	7470.0 0	7470.0 0	7470.0 0	7470.0 0	7470.0 0	7470.0 0	7470.0 0

经办人（签字）：

日期：2024-03-14